

# Lector *GESVI*

*Check-in* exprès

Gestor gráfico de encuestas de clientes.




### *GESTION DE GRAFICOS*

**GESVI GRAFICOS se instala** en local, en su ordenador un programa (Api) que le permite ver graficos de un formulario de encuestas las respuestas que da el cliente a las preguntas que se le realizan.

Las encuestas son acumuladas en su base de datos en segundos.

Mensualmente emite resumen grafico con detalle de encuestas y previsiones

## **EN DESARROLLO**



## GESTION DE GRAFICOS.

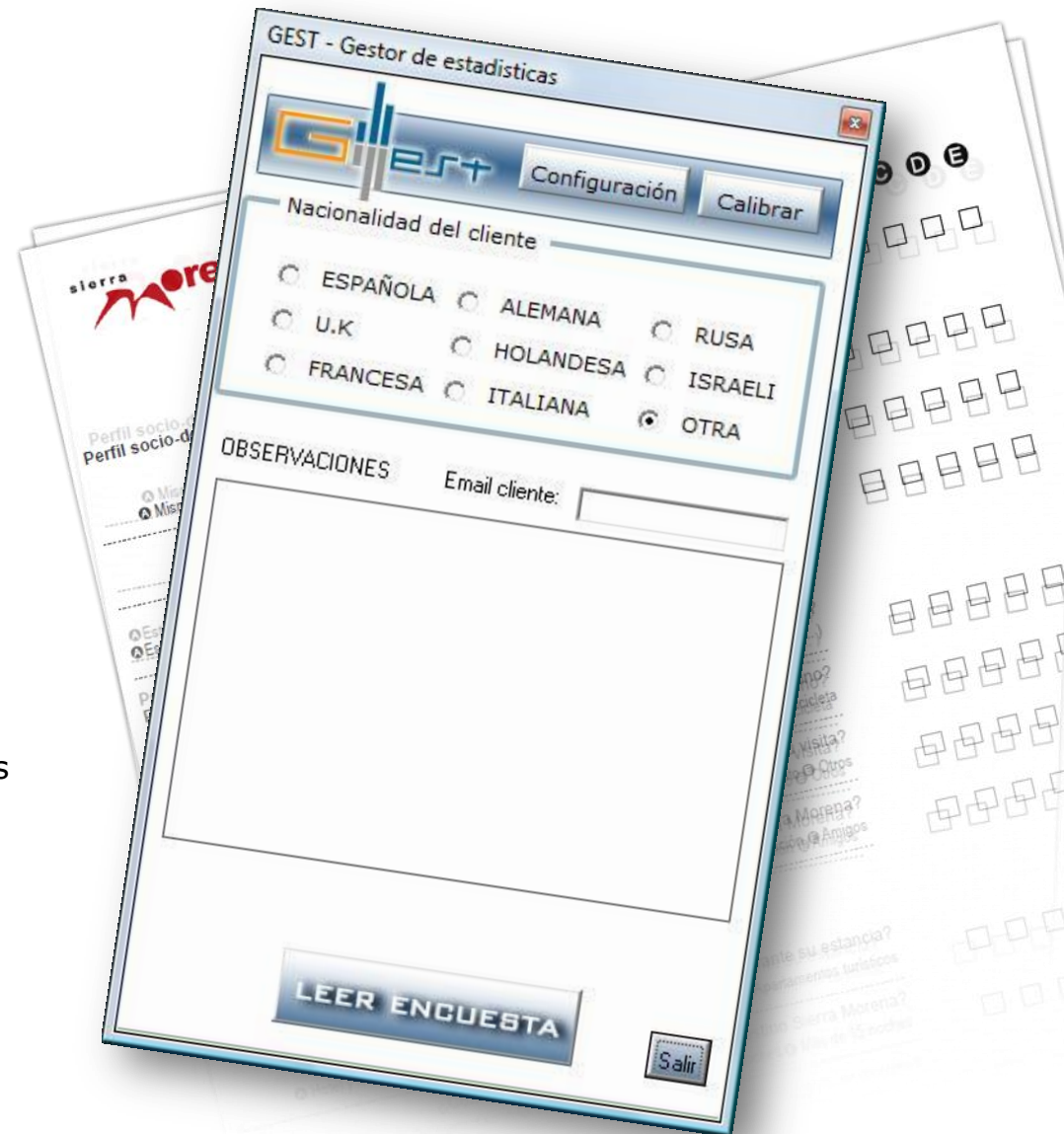
1. Se introduce la encuesta rellena por el cliente en el lector de documentos.

**En cinco segundos**, los datos que ha puesto el cliente en la encuesta, son leídos por el equipo y enviados a la base de datos en local para ser sumados con los resultados de otras encuestas de otros días u otros meses, realizando comparativos tanto numericos como de graficos.

Puede introducirse la nacionalidad, e-mail del cliente y campo para observaciones.

Compatible con software **GEST** de encuestas

## EN DESARROLLO



### Operativa on line GESTION DE GRAFICOS

Los resultados de las encuestas pueden consultarse **OnLine** a través de dirección web, solicitando resultados entre dos fechas. Compatible con el programa de lectura de encuestas GEST

### EN DESARROLLO

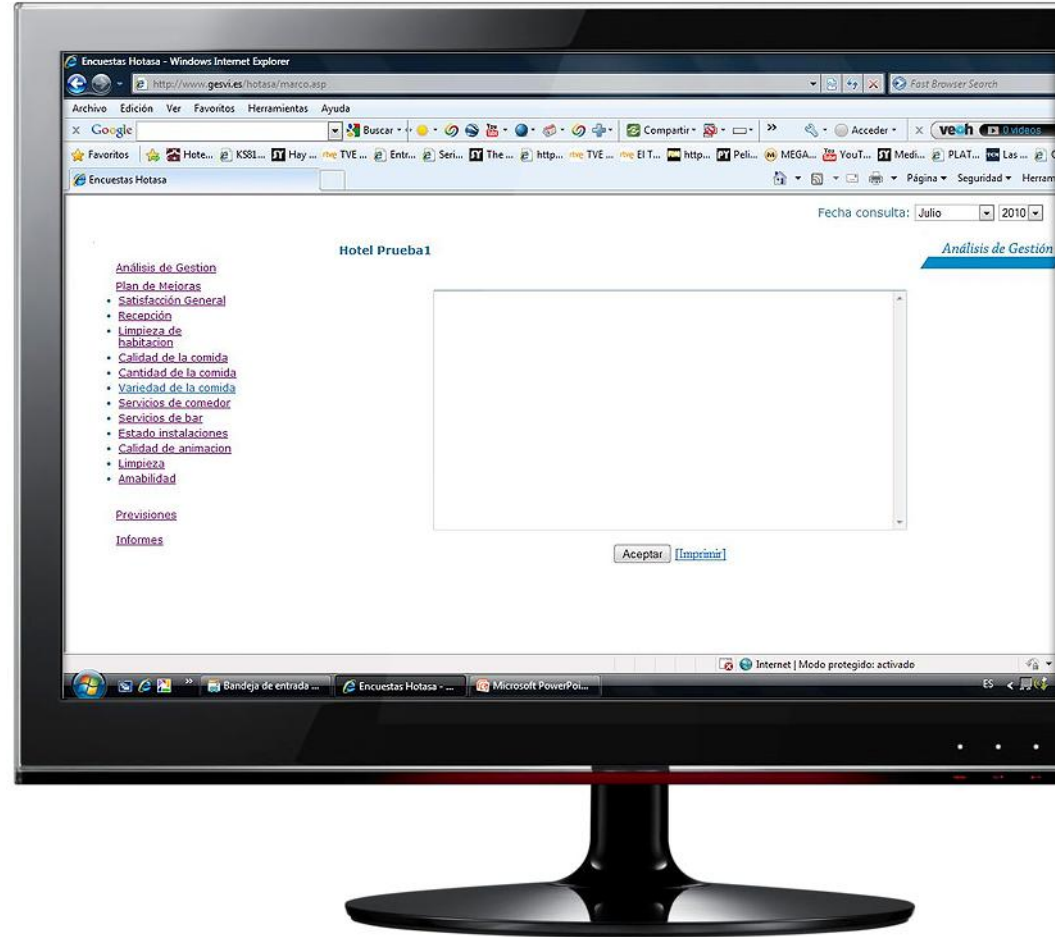


## GESTION DE GRAFICOS

Operativ para comparativo

Cada hotel tiene **acceso a su base de datos almacenada en ordenador local** en la que puede rellenar campos con las previsiones numéricas y de texto que se estiman para los próximos meses en los diferentes departamentos.

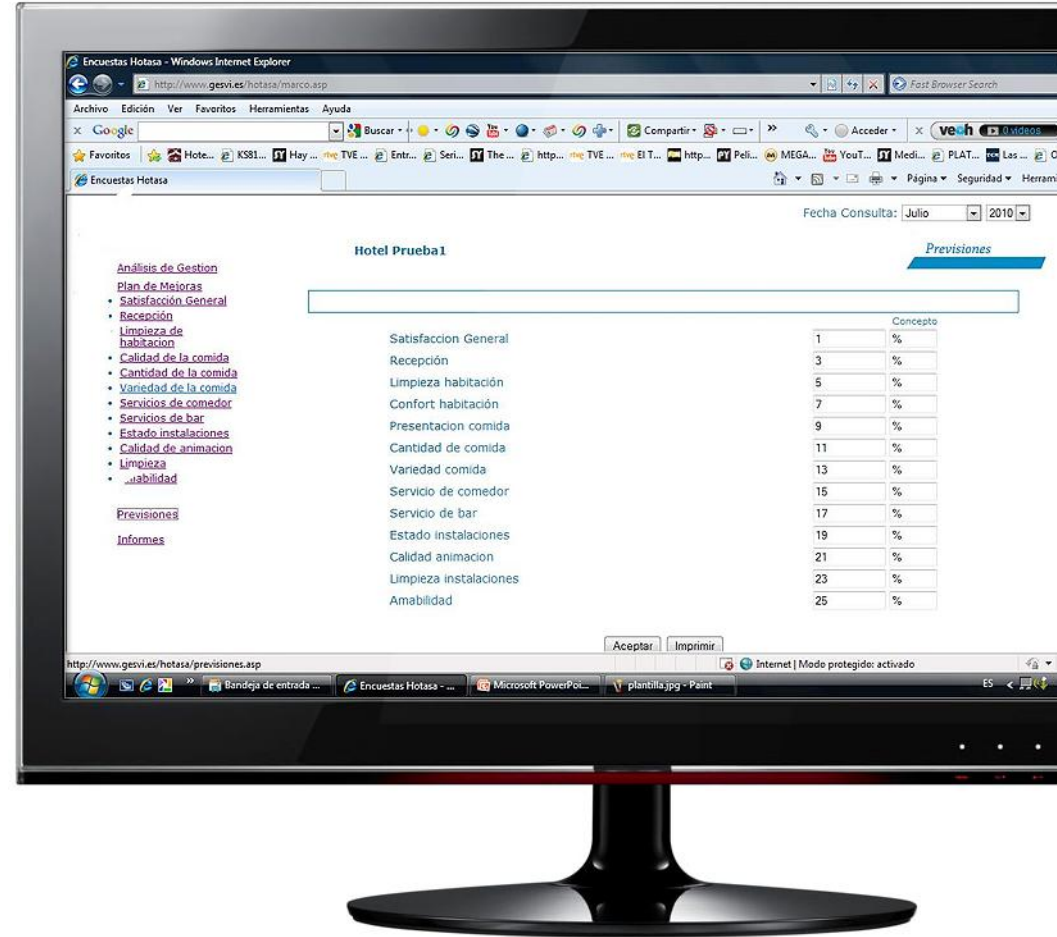
## EN DESARROLLO



## Operativa

Las previsiones numéricas de los próximos meses pueden introducirse a mano por mes, esto servirá para **hacer los comparativos** entre lo previsto y lo realizado, con representación gráfica de los comparativos.

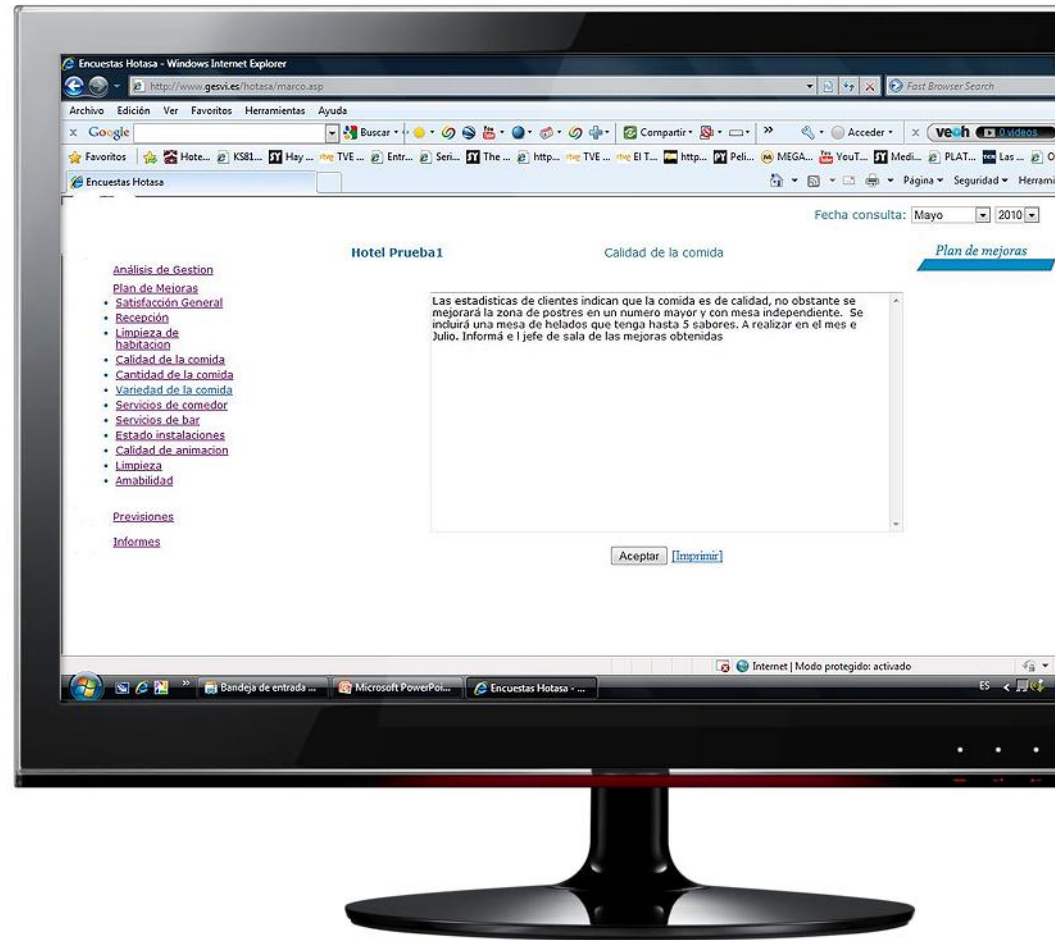
## EN DESARROLLO



### Operativa por departamento

Cada departamento puede establecer sus **objetivos mensuales** a conseguir, que se incluirán en el resumen mensual. El informe mensual o anual se imprime desde el ordenador local.

## EN DESARROLLO

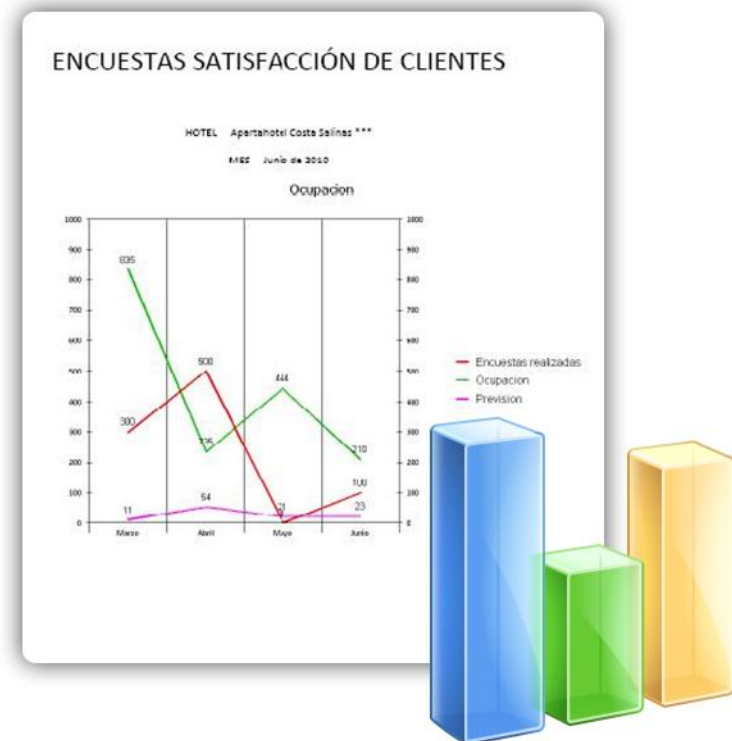


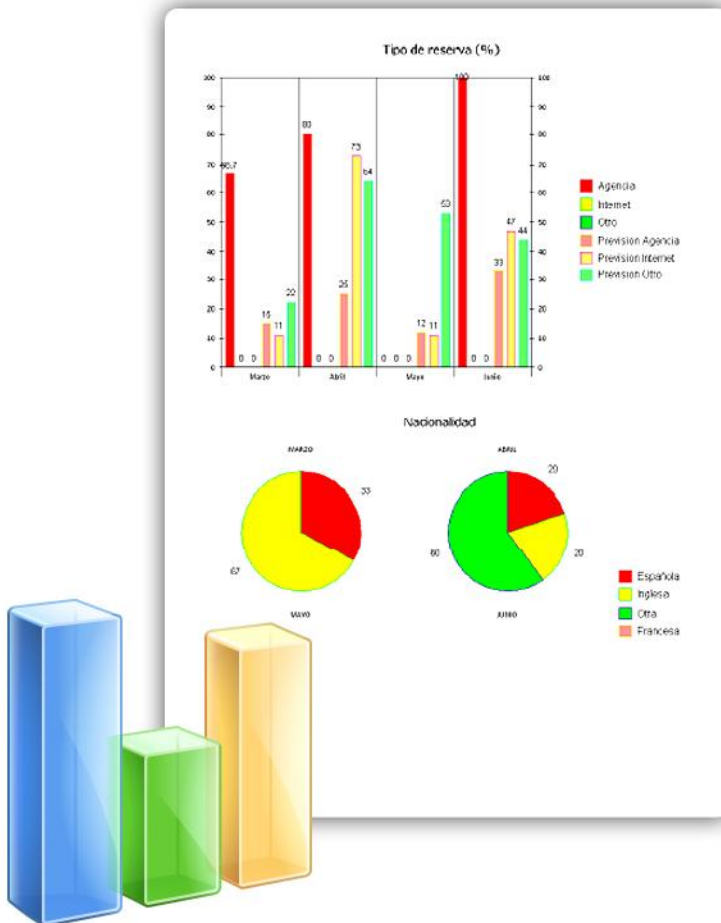
### Operativa grafica

Una vez pasado todos los datos de un mes se podrán consultar los resultados del mes anterior.

Los resultados se expresan en gráfico de diferentes tipos, realizando un comparativo con las previsiones introducidas con anterioridad.

## EN DESARROLLO





## GESTION DE GRAFICOS Operativa grafica

Los resultados se expresan en gráfico de diferentes tipos, realizando un comparativo con las previsiones introducidas con anterioridad.

Las graficas se pueden pasar a formato PDF para ser enviados por medios electronicos. (Internet, Cd, etc)

## EN DESARROLLO

# Lector **GESVI**

**Check-in** *expres*

El programa es compatible con el equipo **Gesvi** que se usa para lectura de documentos de identidad en el **Cheking** de clientes en recepci3n.

Tambien es compatible con el programa de encuestas de clientes **GEST**

## EN DESARROLLO

PREVISTO SEPT 2.011



MÁS INFORMACION

 902 101 478

[www.gesvi.es](http://www.gesvi.es)